



SmartCharge

Smart batteriladdare med ännu smartare tillbehör



SmartCharge

enkel - trygg - användarvänlig

SmartCharge är en intelligent laddare som gör det enkelt och säkert att ladda batterierna - oavsett om det är din båt, bil, gräsklippare eller moped som behöver laddas. Allt du behöver göra är att sätta laddningsklämmorna på batteripolerna, anslut laddaren till elnätet och trycka på ONknappen. SmartCharge läser av vilken typ av batteri och skick batteriet är i och laddar det sedan exakt efter behov. När du är klar sätter du tillbaka kablarna i kabelfacket, laddnings-klämmorna fästs vid höljet och laddaren är redo för nästa användning. SmartCharge har ett inbyggt Powersupply som ger tillgång till kontinuerlig ström, t.ex. vid batteribyte på bilen.



DESIGN FOR ALLE PRISEN
NORSK DESIGNRÅD



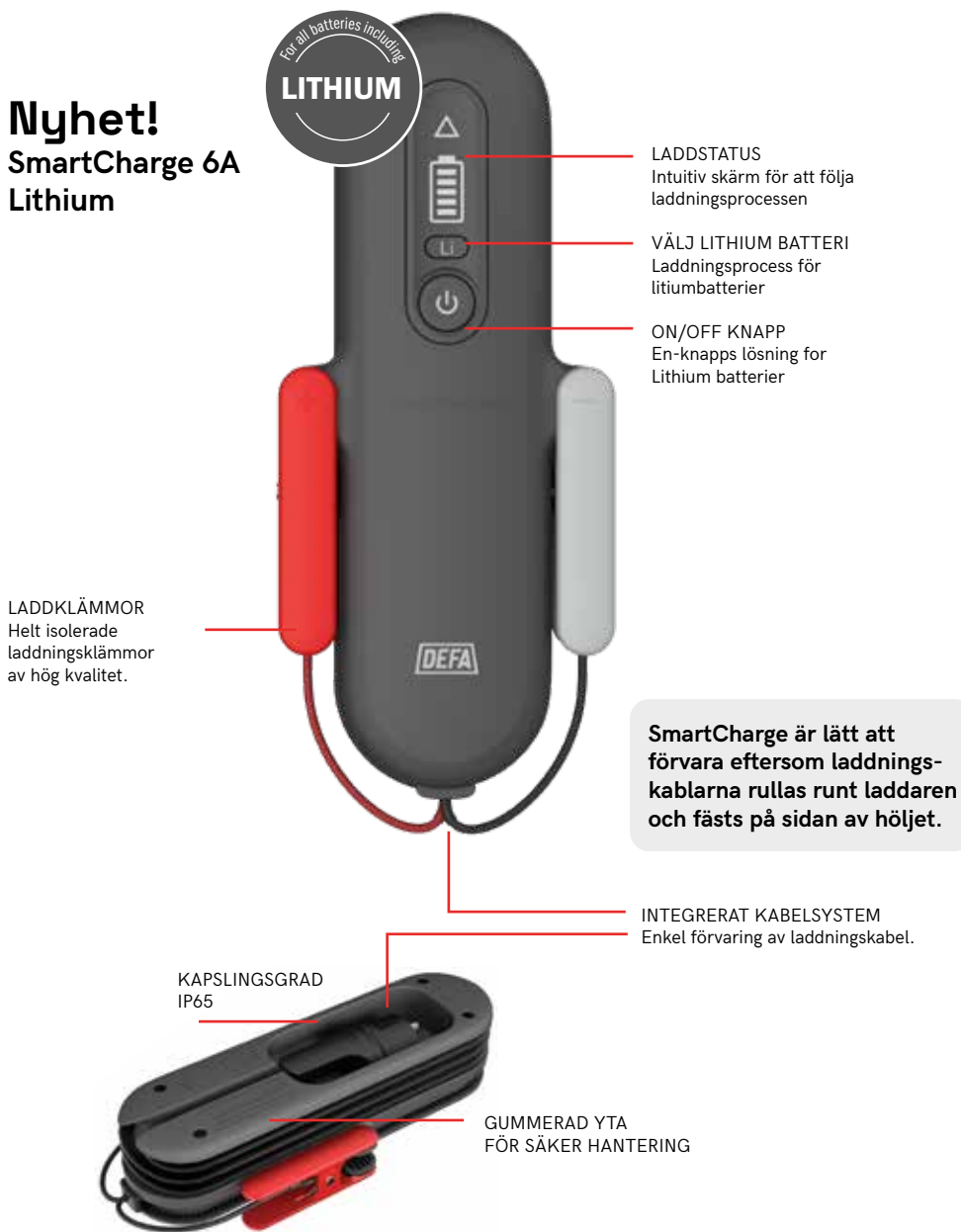
MERKET FOR GOD DESIGN
NORSK DESIGNRÅD

Bladet Motor i Finland och Båtmagasinet i Norge genomfört tester av batteriladdare och SmartCharge rekommenderades på grund av användarvänlighet, design och kvalitet. Dessutom har SmartCharge fått utmärkelser från Norsk Designråd (nå DOGA).

DEFA SmartCharge

5 varianter - inkl 6A Lithium

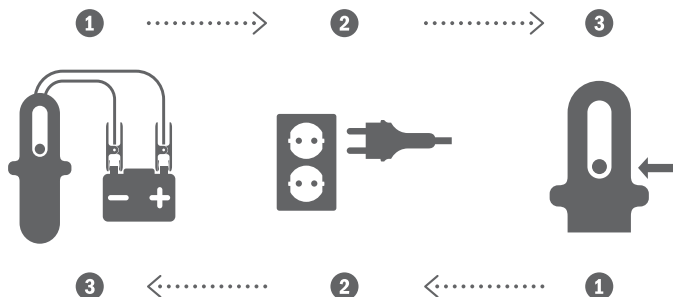
Nyhet! SmartCharge 6A Lithium



SmartCharge

enkel - trygg - användarvänlig

3 enkla steg för att ladda ditt batteri



Det är enkelt att koppla bort laddningskabeln från laddaren, för att ansluta tillbehören istället.

- Placera laddningsklämmorna på batteripolerna
- Anslut till elnätet och tryck på ON knappen
- Intuitiv skärm för att kontrollera laddningsstatus
- Integrerade kabelspår för kompakt förvaring efter användning
- Temperaturkorrigerad laddningsprocess
- Ingen överladdning
- Med våra smarta tillbehör kan du enkelt förbättra din laddningsupplevelse



Bil och andra fordon

Tomt batteri - med SmartCharge löser enkelt problemet

Du vet aldrig när du får ett tomt batteri och när du upplever det är det utomordentligt irriterande. En snabb och praktisk laddare är den bästa lösningen så att du inte behöver ringa efter hjälp. Vår dagliga användning av bil är en belastning på batteriet. Moderna bilar har mycket elektronik som kräver en stor kapacitet av batteriet. Många kör vanligtvis korta resor och som inte ger tillräcklig laddning av batteriet längs vägen. Att vara ett bilbatteri är ett tröttsamt jobb - och det går helt enkelt inte att avgöra om ett batteri är nästan tomt eller fulladdat. Därför rekommenderar vi att du har en bärbar batteriladdare till hands.



Fäst klämmorna på batteripolerna, anslut kontakten och tryck på ON-knappen. SmartCharge tar hand om resten och på displayen kan du se när jobbet är klart.

På motorcykeln (bilden till vänster) kan du fästa ringarna på laddningskabeln direkt på batteriet och placera indikatorn någonstans där den syns. Då är det enkelt att kontrollera batteriets status och ladda i tid.



SmartCharge



Bil och andra fordon

Perfekt för bilar som vinterförvaras!

Många bilar körs bara på sommaren och dessa behöver en speciell typ av laddning. Laddningsprocessen för SmartCharge gör att laddaren kan anslutas säkert till fordonet under en längre tid. Batteriet kommer alltid att vara fulladdat utan att äventyra batteriets livslängd.



Genom en 12V laddningskontakt kan du både ladda batteriet och enkelt extrahera ström när du behöver det.



Bilar som ställs av på vintern kan få optimal laddning med hjälp av en SmartCharge - t.ex. genom en eftermonterad 12V laddningskontakt som ger enkel åtkomst till batteriet.

PowerSupply - Ibland behöver du tillgång till kontinuerlig ström, till exempel när du byter batteri på bilen.

PowerSupply är lämpligt när du inte vill ta bort all ström och återställa alla inställningar i bilen, eller om du bara vill använda en 12V-enhet som en kylare. Alla SmartCharge-versioner har den här funktionen som du enkelt aktiverar genom att hålla ner ON-knappen i 5 sekunder. Då levererar laddaren automatiskt 13,6V och detta indikeras av alla 5 LED-segment som lyser upp från botten till toppen..

Bil och andra fordon

Ta hand om Harley, Vespa och fyrhjulingen

Det är många år sedan små fordon hade en snöre eller kickstarter. I dag har till och med små mopeder elektrisk start och många får uppleva att denna lyx försvinner med ett tomt batteri. Har du en motorcykel, snöskoter eller en fyrhjuling vet du mycket väl vad vi pratar om.



SmartCharge kan enkelt ladda batterierna i mindre fordon och med laddaren är det enkelt att kontrollera batteristatusen.



Verktyg och elektriska hjälpmedel

Starta ny säsong med fulladdat batteri

Ett modernt hem är fyllt med användbara verktyg och hjälpmedel för att lösa små och stora uppgifter, sommar som vinter, snöslunga, gräsklippare, traktorer. Gemensamt för många av dem är att de har en liten men nödvändig elektrisk starter. Och elektrisk starter kräver ett litet batteri.

Och ett litet batteri kan – som de stora – bli tomt och behöver laddas.



SmartCharge anpassar sig till den typ av batteri du har och säkerställer optimal laddning.



SmartCharge tillbehör

Gör batteriladdningen ännu enklare

Vissa batterier kan vara svåra att komma åt. Då kan det vara användbart att ha en extra laddningskabel.

Laddningskabeln ansluts till batteriet och placeras enkelt på en synlig plats. Den synliga änden är inte bara ett dammlock för att förhindra smuts och fukt i laddningsuttaget, utan en mycket bekväm batteriindikator! Här kan du enkelt se batteriets status med rött, gult eller grönt ljus. Blir det lättare?



- 1 Ta bort laddningskabeln från SmartCharge-laddaren genom att enkelt koppla ur den.
- 2 Byt ut kontakten mot den kabel du vill använda och anslut klämmorna direkt till batteriet och placera indikatorn synlig så att du kan kontrollera batteriets status.

Batteriindikator och var SmartCharge är ansluten



Kabeln kan fästas permanent på batteripolerna

Ljus indikerar batteristatus:

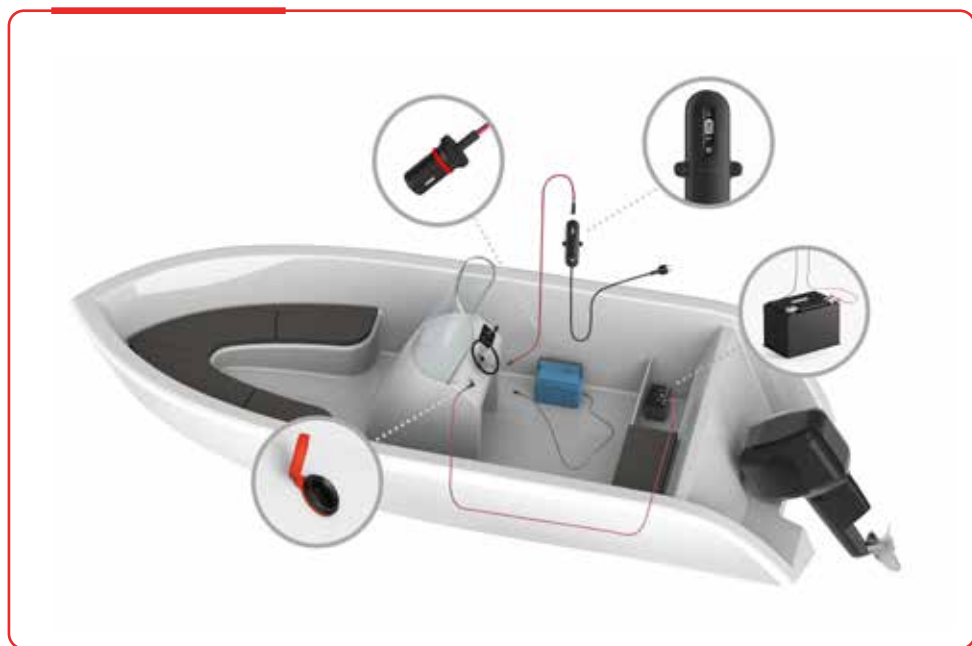
- Måste laddas
- Bör laddas
- OK



Båt

Bärbar smartladdare kan bidra till att öka säkerheten till sjöss

Urladdat startbatteri är en av de vanligaste anledningarna till att båtägare behöver hjälp på sjön. I en modern båt blir utrustning som kräver ström från batteriet alltmer tillgänglig. Dessutom utsätts startbatteriet i båten för både höga och låga temperaturer, och kan i många fall ligga oanvänt under långa tidsperioder. För att undvika startproblem och bästa möjliga prestanda och livslängd är det viktigt att underhålla batteriet regelbundet i form av laddning och inspektion.



Idag har de allra flesta utombordsmotorer elektriskt start, men få båtar används på ett sätt som ger problemfri start på säsongen. Ofta är orsaken att batteriet saknar kraft till startmotorn och då måste det laddas. SmartCharge är naturligtvis lösningen eftersom den är enkel, liten och enkel att ta ombord båten. Detta är den perfekta lösningen för båtar mellan 13 och 22 fot.



SmartCharge tillbehör för båt

Lättare att kontrollera batteriets status

Ett enkelt och användbart tillbehör är 12V batteriindikatorn. Sätt enkelt in den i 12V laddningskontakten eller i en annan 12V om tillgängligt - och du kan läsa batteriets status. Om det lyser gult eller rött, ta bara fram din Smartcharge, Lyser det grönt kan du vänta med att ladda batteriet.



Vissa båtar har för närvarande 12V laddningskontakt installerad som standard. Det är också mycket lätt att eftermontera. Med detta på plats kan du enkelt ansluta smartcharge istället för manuell anslutning till batteripolerna. Det blir inte enklare. Dessutom kan kontakten användas för att få el till kylväskan eller för laddning av till exempel mobil, surfplatta eller liknande.



SmartCharge

SmartCharge

Varianter och tillbehör

SmartCharge varianter:

- 701515** SmartCharge 4A (4-120Ah batteri) **712008** SmartCharge 6A Lithium (4-120Ah batteri)
- 706060** SmartCharge 6A (10-150 Ah batteri)
- 701785** SmartCharge 8A (20-200 Ah batteri)
- 706161** SmartCharge 10A (30-250 Ah batteri)

SmartCharge tilbehør::

SmartCharge er laget for å gjøre lading enkelt. Derfor har vi utviklet en serie med tilbehør som gjør jobben enda enklere. Med en 12V ladeplugg eller 12V ladekabel koblet til batteriet trenger du ikke engang å finne fram til batteriet for å koble til SmartCharge. Alle tilbehørsvarianter har batteriindikator som viser batteristatus.

Ljus indiker batteristatus:

- Måste laddas
- Bör laddas
- OK

701764 12V Laddkabel med klämmor



Primært bruksområde: Bilhallar, etc. Används för att övervaka batterierna i bilarna i bilhallen och sedan ladda batterierna om de laddas ur.

701762 12V Laddkabel med ringar



Primært bruksområde: MC, ATV, snøscooter, gräsklippare etc. För fastmontering på diverse utrustning.

701758 12V Batteriindikator



Primært bruksområde:: Där 12V ladd-plugg är monterat, eventuelt 12V lighterkontakt.

701761 12V Laddkabel kit



Primært bruksområde: Husbil, husvagn, båt. 12V laddkabel med ringar og batteriindikator samt 12V laddplugg med ringar seljs som komplett set.



Återförsäljare

Läs mer om SmartCharge på defa.com

