



# DESIGNLIGHT

SCANDINAVIAN AB

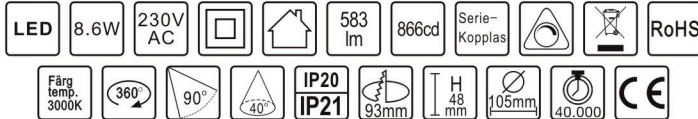
Art nr:P-184MW

E-nr:74 692 24

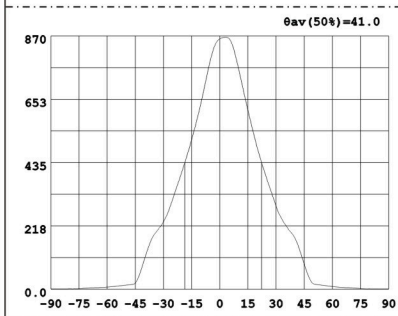
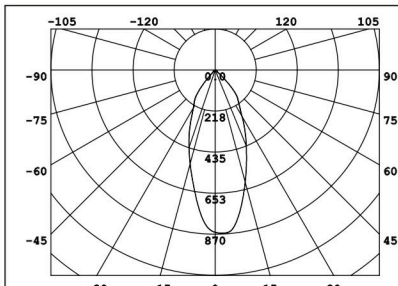

Watt Watt	Material Material	Kelvin Kelvin	Armaturfärg Armature color	Effekt Effect	Lumen (lm) Lumen (lm)
8.6W	Aluminium	3000K	Matt vit	230V AC	583 lm

40° reflector

CE, RoHS, IP CERTIFIED BY SGS

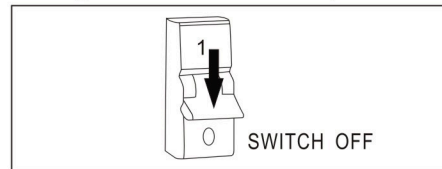


- Dimbar med 210mA driver
- 68 lm/w med lins,driver
- 104 lm/w utan lins,driver
- CRI Värde>97
- Reflector with 4 beam angles 24°/40°/64°

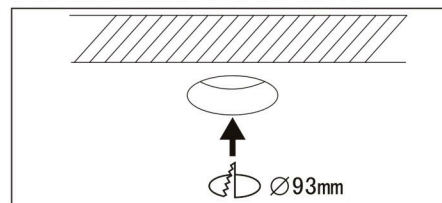


Avstånd	Belysningsstyrka	Spridnings vinkel 40°	Diam.
0.5m	2260.59/3440.43lx		37.39cm
1.0m	565.15/860.11lx		74.78cm
1.5m	251.18/382.27lx		112.17cm
2.0m	141.29/215.03lx		149.55cm
3.0m	62.79/95.57lx		224.33cm

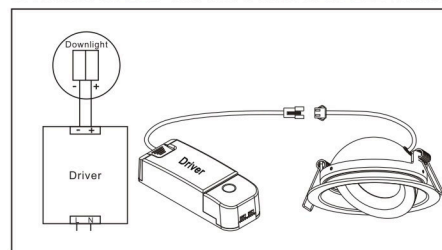
### 1. Stäng av strömmen/Turn off the power



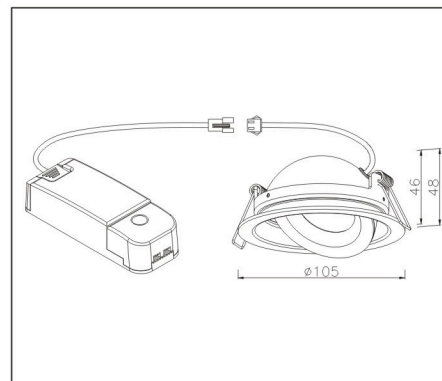
### 2. Borra hål i taket/Drill hole in the roof



### 3. Anslut till LED-drivern/Connect to LED driver



### Mått/Dimension



This luminaire contains built-in LED lamps.

**A++**  
**A+**  
**A**  
**B**  
**C**  
**D**  
**E**

**LED**

The lamps cannot be changed in the luminaire.

874/2012

## Komihåg vid montering av downlight LED

Kontrollmät **ALLTID** diametern före håltagning i tak. Antal watt per lampa x antalet lampor ger storleken på transformator. Vid installation av LED följ **ALLTID** kopplingschema.

- OBS!** Det är olika transformatorer på LED och halogen.
- 1-2W/kvadrat meter vid mjukare belysning normal takhöjd.
  - 3-4W/kvadrat meter vid allmän belysning normal takhöjd.

### LED är:

- Miljövänlig och energisnål.
- Lång livslängd, 20.000-50.000 timmar.
- Låg värmeutveckling, stötsäker.

Trivs bäst i kyla, ju lägre temperatur och god luft area desto bättre ljuseffekt. För ökad livslängd på LED lampor bör armaturer med kylfläns användas.

Tänk på att **ALDRIG** montera downlight direkt mot lättantändligt material. Desto mer luft area runt den monterade downlighten, desto säkrare blir installationen. Ökad luft area ger längre livslängd på ljuskälla och armatur.

Vi önskar Er en ljusare tillvaro



**DESIGNLIGHT**  
SCANDINAVIAN AB



# DESIGNLIGHT

SCANDINAVIAN AB

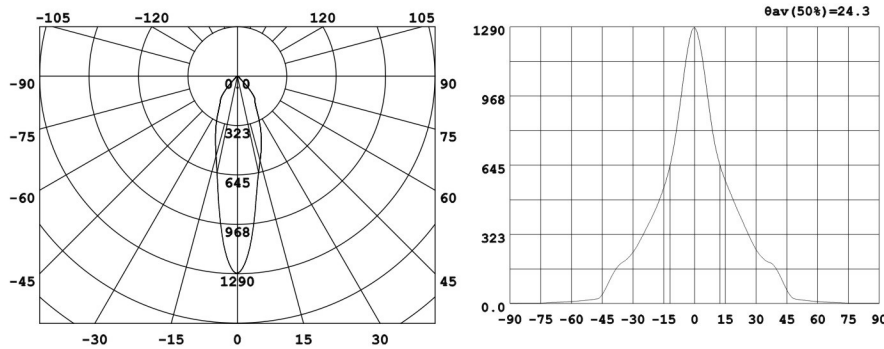
## Reflector Interchangeable

### 24° reflector

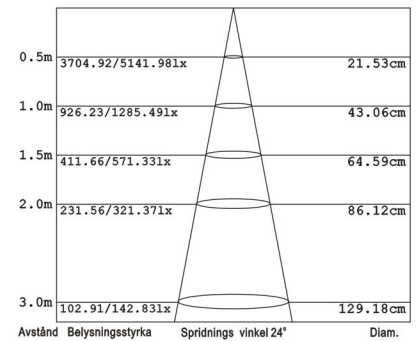


- 69 lm/w med lins,driver
- 104 lm/w utan lins,driver

Ljusfördelningskurva. Light distribution curve.(Cd)



Belysningsstyrka (Enhet: Lux)  
Illuminance(Lux)



### 64° reflector



- 69 lm/w med lins,driver
- 104 lm/w utan lins,driver

Candle Power Distribution Curve(Unit:cd)

